



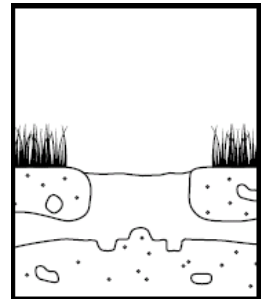
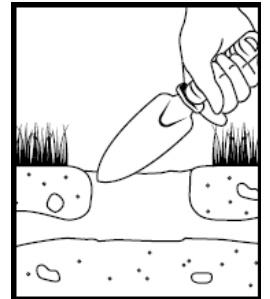
## Tuneliniai spąstai kurmiams gaudyti

### **Spąstai gaudo kurmius judančius tuneliu abiejomis kryptimis**

- \* lengvai ir saugiai užtaisomi ir išvalomi
- \* antžeminė prietaiso dalis parodo, kad spąstai suveikė
- \* veikia greitai ir efektyviai

#### Naudojimo instrukcija:

- \* iškasti ~6cm skersmens duobę kurmio tunelyje.
- \* įstumti prietaisą į duobutę taip, kad landa prietaise leistų judėti kurmiui tuneliu abiejomis kryptimis.
- \* užtvirtinti spąstus žemėje, apkasant žemėmis, lapais, kad į landos vidų nepatektų šviesa.
- \* pakylusi antžeminė prietaiso dalis parodo, kad spąstai suveikė



#### **Spąstų užtaisymas:**

**Nuleisti spyruokle (kilpą) (4), nuleistą spyruoklę užkabinti už jutiklio (3) naudojant viršuje esanti saugikli (5)**

**Tai padaryti su abiejuose pusėse esančiomis spyruoklėmis.**

**(1) spąstų korpusas**

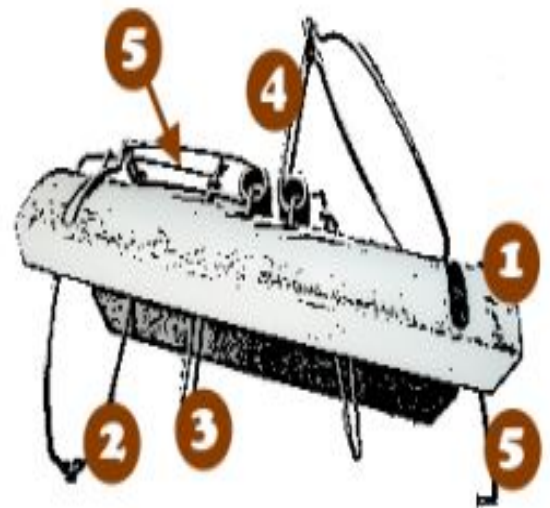
**(2) kilpa**

**(3) jutiklis**

**(4) spyruoklė**

**(5) saugiklis**

**Dėmesio:** Naudojant spąstus patartina naudoti švarias jautraus kvapo neturinčias pirštines.



**Saugokitės spąstai gali sužaloti rankas arba kitus gyvūnus. Pastačius spąstus įsitikinti, kad lauke nebus vaikų ar gyvūnų.**